

**Kamasa-TOOLS®**

*Werkstatt*  
**Innenbereich**

**Kamasa-TOOLS®**

---

for the committed



## „Nur das Beste ist gut genug“

Alles an seinem Platz. Das ist der Grund, warum wir bei PZB unseren Kunden einen professionellen Service bieten und gleichzeitig effizient, sicher und rentabel arbeiten können. Nur das Beste ist gut genug für mich.

**Arash Adib, Gründer und Geschäftsführer von PBZ**

[Der abgebildete Werkzeugwagen ist Teil der nach Kundenwunsch angepassten Choice Serie von Kamasa Tools.]

# Komplette Werkstatteinrichtungen

Mit unseren modulbasierten Werkstatteinrichtungen können Sie eine effiziente Werkstatt bauen, die perfekt auf Ihre Anforderungen und Ihr Platzangebot zugeschnitten ist. Wenn Sie lieber mehr Zeit in Ihre Kundenbetreuung investieren möchten, wählen Sie am besten unsere kompletten Einrichtungen, die Ihnen eine schnelle und einfache Lösung bieten. Die Schubladen eignen sich für Werkzeugsätze aus unserem Sortiment Choice. Für den Gebrauch eines einzelnen Mechanikers ausgelegt, sind unsere stabilen und freistehenden Werkstatteinrichtungen mit Paneelen, welche nach Industriestandard



## 2 Sektionen

1 × Schrank mit 7 × Schubladen, 1 × Schrank mit Regalen und 2 × Oberschränke.

**Breite:** 1725 mm  
**Höhe:** 1980 mm  
**Tiefe:** 546 mm  
**Max. Schubladenbelastung:** 45 kg  
**Farbe:** RAL 9006

### K 11340

Arbeitsplatte aus Edelstahl

### K 11355

Arbeitsplatte aus Eiche (geleimt)

mit quadratischen Löchern perforiert sind, zum Aufhängen von Werkzeug ausgestattet. Sie können zwischen Arbeitsplatten aus Edelstahl oder Eiche (geleimt) wählen. Die Unterschränke können einer Belastung von 45 kg pro Schublade standhalten und die Oberschränke haben mit Gasfedern ausgestattete Dämpfer und einen Klappdeckel. Natürlich können Sie Elemente später erweitern und nachbestellen.



## 3 Sektionen

2 × Schränke, 1 × Wagen mit Rädern und 3 × Oberschränke. Der linke Unterschrank hat 3 × Schubladen und ein Schrankabteil mit Regalen. Der Wagen und der rechte Unterschrank haben beide 7 × Schubladen.

**Breite:** 2215 mm  
**Höhe:** 1980 mm  
**Tiefe:** 546 mm  
**Max. Schubladenbelastung:** 45 kg  
**Max. Wagenbelastung:** 315 kg  
**Farbe:** RAL 9006

### K 11360

Arbeitsplatte aus Edelstahl

### K 11365

Arbeitsplatte aus Eiche (geleimt)

# Modulare Einrichtung

Mit unserer modularen Einrichtung haben Sie unbegrenzte Möglichkeiten eine einzigartige Werkstatt zu schaffen. Werkzeugschränke und Werkzeugwagen haben eine stabile Konstruktion mit Innenrahmen, und die für Werkzeugsätze ausgelegten Schubladen können dank der strapazierfähigen kugelgelagerten Schubladenschienen vollständig ausgefahren werden. Alle Schubladen sind zudem Stresstests mit einer Belastung von 45 kg über 50,000 Zyklen unterzogen worden. Haben Sie alle Werkzeuge fest im Griff, haben Sie eine effiziente Werkstatt.



## Werkzeugschrank, 7 Schubladen, grau

Ausgestattet mit 7 x Schubladen für jeweils 3 x (K 11316) oder 4 x (K 11315) Werkzeugsätze.

### K 11315

**Max. Schubladenbelastung:** 45 kg  
**Max. Schrankbelastung:** 720 kg  
**Maßangaben HxBxT:**  
954 x 861 x 500 mm  
**Maßangaben Schubladen HxBxT:**  
75 / 154 x 763 x 410 mm  
**Gewicht:** 63 kg  
**Farbe:** RAL 9006

### K 11316

**Max. Schubladenbelastung:** 45 kg  
**Max. Schrankbelastung:** 700 kg  
**Maßangaben HxBxT:**  
954 x 677 x 500 mm  
**Maßangaben Schubladen HxBxT:**  
75 / 154 x 566 x 410 mm  
**Gewicht:** 53 kg  
**Farbe:** RAL 9006



## Werkzeugschrank, 3 Schubladen und Schrank, grau

Ausgestattet mit 3 x Schubladen für jeweils 3 x Werkzeugsätze. Der untere Teil des Schrankes hat einen Stauraum mit einer Tür.

### K 11318

**Max. Schubladenbelastung:** 45 kg  
**Maßangaben HxBxT:** 954 x 677 x 500 mm  
**Maßangaben Schubladen HxBxT:** 75 / 154 x 566 x 410 mm  
**Gewicht:** 50 kg  
**Farbe:** RAL 9006



## Werkzeugwagen, 7 Schubladen, grau

Ausgestattet mit 7 x Schubladen für jeweils 4 x Werkzeugsätze. Alle Schubladen sind in der geschlossenen Position mit einer Transportsicherung ausgestattet, damit der Schrank bewegt werden kann, ohne dass sich die Schubladen öffnen. Große, gelagerte Räder (TPR), zwei mit Bremsfunktion, 127 x 50 mm. Kräftige Gummimatte für den Arbeitsbereich und dünnere Matten für alle Schubladen im Lieferumfang enthalten. Der Wagen ist einem Stresstest mit einer Belastung von 300 kg rollend über eine vibrierende Strecke von 20 km unterzogen worden.

### K 11319

**Max. Schubladenbelastung:** 45 kg  
**Max. Wagenbelastung [auf Rollen]:** 700 kg  
**Maßangaben Wagen [inkl. Nachlauf] HxBxT:** 936 x 833 x 459 mm  
**Maßangaben Schubladen, HxBxT:** 75 / 154 x 753 x 410 mm  
**Gewicht:** 60 kg  
**Farbe:** RAL 9006





### Schrank mit Türen, grau

Stabile Konstruktion mit Innenrahmen. 1 x verstellbares Regal.

**K 11317**

**Maßangaben HxBxT:** 954 x 861 x 500 mm

**Gewicht:** 42 kg

**Farbe:** RAL 9006



### Garderoben- und Stauschrank

Wandschrank mit 3 x Regalen, 2 davon verstellbar, und 1 x Stange für Kleiderbügel.

**K 11333**

**Maßangaben HxBxT:** 1983 x 1120 x 526 mm

**Gewicht:** 70 kg

**Farbe:** RAL 9006

**K 11332**

**Maßangaben HxBxT:** 1980 x 600 x 526 mm

**Gewicht:** 59 kg

**Farbe:** RAL 9006



### Schlauchschränke

Starke pulverlackierte Konstruktion. Tropfplatte aus Edelstahl.

**K 11354**

Schrank für 3 x Schlauchtrommeln

**Maßangaben HxBxT:** 954 x 861 x 500 mm

**Gewicht:** 47,4 kg

**Farbe:** RAL 9006

**K 11353**

Schrank für 2 x Schlauchtrommeln

**Maßangaben HxBxT:** 954 x 676 x 500 mm

**Gewicht:** 36,3 kg

**Farbe:** RAL 9006



### Materialschrank

Hoher Schrank mit 4 x verstellbaren Regalen. Jedes Regal hält einer Belastung von 60 kg stand.

**K 11375**

**Maßangaben HxBxT:** 2000 x 1000 x 525 mm

**Gewicht:** 66 kg

**Farbe:** RAL 9006

**K 11376**

**Maßangaben HxBxT:** 2000 x 540 x 525 mm

**Gewicht:** 43 kg

**Farbe:** RAL 9006



### Eckschrank

Ermöglicht den Arbeitsplatz in Ecken zu errichten. 1 x verstellbares Regal.

**K 11331**

**Maßangaben HxBxT:** 954 x 883 x 883 mm

**Gewicht:** 51 kg

**Farbe:** RAL 9006



### Oberschrank für Ecken

Für Eckschrank K 11331 geeignet. Ermöglicht den Arbeitsplatz in Ecken zu errichten. Mit Gasfedern ausgestattete Dämpfer mit einem Klappdeckel.

**K 11344**

**Maßangaben HxBxT:** 342 x 883 x 883 mm

**Gewicht:** 17 kg

**Farbe:** RAL 9006



### Recyclingschrank

Stabile Konstruktion und komplett ausfahrbare Schublade für Recycling-container, mit doppelten, starken, kugelgelagerten Schienen. 3 x Recycling-container aus Metallblech.

**K 11343**

**Max. Belastung:** 60 kg

**Außenmaße HxBxT:** 945 x 861 x 500 mm

**Maßangaben Schubladen HxBxT:** 2 St. 460 x 180 x 360 mm,

1 St. 460 x 360 x 360 mm

**Gewicht:** 47 kg

**Farbe:** RAL 9006



### Oberschränke

Für Werkbänke geeignet. Mit Gasfedern ausgestattete Dämpfer mit einem Klappdeckel.

**K 11320**

**Maßangaben HxBxT:** 342 x 861 x 300 mm

**Gewicht:** 12 kg


**Farbe:** RAL 9006

**K 11321**

**Maßangaben HxBxT:** 342 x 677 x 300 mm

**Gewicht:** 9,5 kg

**Farbe:** RAL 9006



### Perforierte Paneele, grau

Perforierte Paneele für das Aufhängen von Werkzeug. 9,2 mm Löcher und mit einem Lochabstand (Lochmitte zu Lochmitte) von 38 mm. Quadratische Löcher mit Lochbild nach Industriestandard.

#### K 11322

**Maßangaben H×B×T:**  
338 × 861 × 20 mm  
**Gewicht:** 6,5 kg  
**Farbe:** RAL 9006

#### K 11323

**Maßangaben H×B×T:**  
338 × 677 × 20 mm  
**Gewicht:** 5 kg  
**Farbe:** RAL 9006

### Regal-Set für Schränke

Das Set besteht aus 2 × Regalen inkl. Halter.

#### K 11370

**Maßangaben B×T:** 600 × 525 mm

#### K 11371

**Maßangaben B×T:** 1120 × 525 mm

### Regale für Eckschränke

Zusätzliche Regale, für Eckschrank K11331 geeignet.

#### K 11334

**Maßangaben H×B×T:** 13 × 538 × 853 mm

### Arbeitsplatte für Eckschränke

Für Eckschrank K 11331 geeignet.

#### K 11335

Arbeitsplatte aus Eiche (geleimt)  
**Maßangaben H×B×T:**  
40 × 863 × 863 mm

#### K 11336

Arbeitsplatte aus Edelstahl  
**Maßangaben H×B×T:**  
40 × 863 × 863 mm

### Arbeitsplatte aus Edelstahl

Arbeitsplatte aus Edelstahl für den Arbeitsbereich.

#### K 11326

**Maßangaben H×B×T:**  
40 × 1725 × 500 mm

#### K 11327

**Maßangaben H×B×T:**  
40 × 2215 × 500 mm

### Arbeitsplatte aus Eiche

Arbeitsplatte aus Eiche (geleimt) für den Arbeitsbereich.

#### K 11328

**Maßangaben H×B×T:**  
40 × 1725 × 500 mm

#### K 11329

**Maßangaben H×B×T:**  
40 × 2215 × 500 mm



### Standbein für Arbeitsplatte

Ermöglicht eine freistehende Werkbank mit optionalem Arbeitsbereich zu errichten.

#### K 11339

**Maßangaben H×B×T:** 923 × 61 × 500 mm



### Stützhalterung

Stützhalterung für perforierte Paneele und Oberschränke.

#### K 11325

2 × Stützhalterungen  
**Maßangaben H×B×T:**  
2000 × 90 × 30 mm  
**Gewicht:** 8 kg  
**Farbe:** RAL 9006


#### K 11324

1 × Stützhalterung  
**Maßangaben H×B×T:**  
2000 × 146 × 30 mm  
**Gewicht:** 5 kg  
**Farbe:** RAL 9006



# Zubehör für modulare Einrichtung

Das Zubehör zur modularen Einrichtung ist einfach, aber mit wichtigen Details, die Ihnen helfen Ihren Arbeitsplatz so komfortabel, effizient und funktionstüchtig wie möglich zu gestalten. Mit einer passenden Lichteinheit unter dem Oberschrank wird Ihr Arbeitstag behaglicher, und eine breite Auswahl an Werkzeughaltern gibt Ihnen schnellen Zugang zu den wichtigsten Werkzeugen.

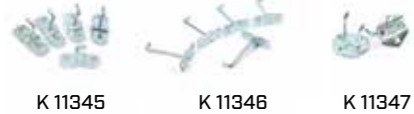


## Lichteinheit

Die Beleuchtung wird an der Unterseite des Oberschranks angebracht und bietet ein behagliches Arbeitslicht über der Arbeitsfläche.

**K 11338**  
Maßangaben H×B×T:  
23 × 665 × 298 mm

**K 11337**  
Maßangaben H×B×T:  
23 × 839 × 298 mm



K 11345

K 11346

K 11347



K 11348

K 11349

## Gerade Werkzeughalter

Werkzeughalter für Werkzeugwagen und Werkzeugtafeln mit quadratischen 9,2 mm Löchern und mit einem Lochabstand (Lochmitte zu Lochmitte) von 38 mm nach Industriestandard.

**K 11345** 25 mm, 5er Pack

**K 11346** 75 mm, 5er Pack

**K 11347** 50 mm, 2er Pack

**K 11348** 100 mm, 2er Pack

**K 11349** 80 mm, 2er Pack

## Quadratische Werkzeughalter, 23 × 55 mm, 5er Pack

**K 11350**

Werkzeughalter für Werkzeugwagen und Werkzeugtafeln mit 9,2 mm Löchern und mit einem Lochabstand (Lochmitte zu Lochmitte) von 38 mm nach Industriestandard.



## Unteres Seitenteil für Schränke

Kaschiert das Standbein und schafft ein einheitliches Erscheinungsbild.


**K 11342**  
Maßangaben H×B×T: 90 × 472 × 10 mm




## Unteres Seitenteil für Garderoben- und Stauschränke

Kaschiert das Standbein und schafft ein einheitliches Erscheinungsbild.

**K 11341**  
Maßangaben H×B×T: 90 × 498 × 10 mm





### Bildschirmhalterung

Ausgestattet mit Gelenkarm, der einer Belastung von 6 kg standhält.

**K 11385**

**Maßangaben B×H×T:** 138 × 215 × 285 mm

**Gewicht:** 3 kg

**Farbe:** Schwarz



### Steckdosenleiste

Für 677 mm Schrankbreite ausgelegt. Ausgestattet mit Haupttrennschalter, 3 × Steckdosen für Eurostecker, 4 × USB 2.0 Buchsen, 2 m langes Anschlusskabel und Schutzabdeckung.

**K 11386**

**Maßangaben H×B×T:** 342 × 677 × 116 mm

**Gewicht:** 3,9 kg

**Farbe:** RAL 9006



### Steckdosenleiste

Für 861 mm Schrankbreite ausgelegt. Ausgestattet mit Haupttrennschalter, 3 × Steckdosen für Eurostecker, 4 × USB 2.0 Buchsen, 2 m langes Anschlusskabel und Schutzabdeckung.

**K 11387**

**Maßangaben H×B×T:** 342 × 861 × 116 mm

**Gewicht:** 4,7 kg

**Farbe:** RAL 9006





# Sonstige Werkstatteinrichtungen

Hier finden Sie Ausrüstung und Zubehör, welche die Arbeit in allen Werkstätten, unabhängig von Markenwerkstatt, Größe oder Spezialgebiet, erleichtern. Robuste Produkte in der gleichen Originalqualität, die seit jeher die Arbeitsweise und das Sortiment von Kamasa Tools auszeichnet. Wie jeder professionelle Mechaniker, ist es unser Ziel, unseren Kunden das Beste zu bieten.

Kamasa Tools – Für alle, die sich engagieren.

Wir haben eine Vielzahl verschiedener Werkzeughalter, die für Werkzeughalter mit runden Ecken geeignet sind. Weitere Informationen auf [www.kamasatools.com](http://www.kamasatools.com)

## Werkzeugtafel mit runden Löchern

Perforiert mit runden Löchern mit einem Durchmesser von 4,2 mm und mit einem Lochabstand (Lochmitte zu Lochmitte) von 12 mm. Flanschen geben dem Metallblech Steifigkeit.

### K 11380

**Metallblechdicke:** 1,25 mm  
**Außenmaße:** 960 × 480 mm  
**Gewicht:** 4,5 kg  
**Farbe:** RAL 9006

### K 11381

**Metallblechdicke:** 1,25 mm  
**Außenmaße:** 960 × 980 mm  
**Gewicht:** 8,5 kg  
**Farbe:** RAL 9006

### K 6434

**Metallblechdicke:** 1,00 mm  
**Außenmaße:** 960 × 1480 mm  
**Gewicht:** 12,5 kg  
**Farbe:** RAL 9006

## Werkzeugtafel mit quadratischen Löchern

Perforiert, quadratische 8,8 mm Löcher und mit einem Lochabstand (Lochmitte zu Lochmitte) von 38,5 mm. Flanschen geben dem Metallblech Steifigkeit.

### K 11382

**Metallblechdicke:** 1,25 mm  
**Außenmaße:** 960 × 480 mm  
**Gewicht:** 4,5 kg  
**Farbe:** RAL 9006

### K 11383

**Metallblechdicke:** 1,25 mm  
**Außenmaße:** 960 × 980 mm  
**Gewicht:** 8,5 kg  
**Farbe:** RAL 9006

## Fittingsatz für Werkzeugtafel

### K 6432

Um die Tafel an der Rückseite der Werkbank zu befestigen, zum Beispiel K 6429

## Werkzeughalter, Set

### K 5147

Ein Set mit Werkzeughalter für die gängigsten Werkzeuge.



## Halter für Steckensätze

### K 26100

Steckensatzhalter mit Schienen aus Aluminium und Kunststoffhalter mit federgelagerten Stahlkugeln.



## Regalwagen, 3 Regale

Starker Regalwagen mit 3 × Regalen mit hohen Seitenwänden. Große, gelagerte Räder aus Gummi, 2 × mit Bremsfunktion. Max. Regelastung: 50 kg.

### K 6480

**Belastungsfläche:** 680 × 460 mm  
**Höhe:** 820 mm  
**Farbe:** RAL 9006



## Gummimatte

Schwarze Gummimatte, hohe Beständigkeit gegen Öl und Fett. 2 mm dick.

### K 6427

**Maßangaben L×B:**  
1500 × 700 mm



## Werkbank

Stabile Werkbank für schwere Arbeit und große Belastungsspannung. Schalldämmende und vibrationsdämpfende Akustikplatte mit verstellbaren Beinen.

### K 6429

**Maßangaben H×B×T:** 750-950 × 1500 × 700 mm  
**Farbe:** RAL 9006



**Christoffer Bergström**  
Engagiert